

Toelichting Beeyond artikelimport template HGG / Online

Versie 0.01mr 20210311

Met deze artikel importtemplate kunt u in één keer voor de Cash & Carry alsmede voor TICA Online artikelinformatie aanbieden.

Kolom A tot U: basis benodigde informatie HGG + bestelproces

Kolom V tot AT: aanvullende informatie voor online verkoop

Deze toelichting is een aanvulling op de Beeyond handleiding en gericht op het deel voor **TICA Online**.

Inhoud

1. Producttitel en opbouw van de Producttitel.....	1
2. Toelichting per veld	2
3. Nadere uitleg varianten en maten	4
4. AI tot AR lange omschrijving, Filter keuzes en LxBxH.....	5
a. Product informatie	5
b. Filterkeuzes.....	5
c. Afmetingen en gewicht.....	5

1. Producttitel en opbouw van de Producttitel

Kolom V tot AA worden gebruikt om tot een pakkende en vindbare Producttitel te komen voor TICA Online.

Vul deze zoveel mogelijk en consequent in. Hoe meer er is ingevuld hoe beter en zichtbaarder de producten zijn.

Voorbeeld;

Kolom V - Omschrijving online : bowl on base

Kolom W - Serienaam : antique brass

Kolom X - Geur/Kleur/Smaak : aluminium

Kolom Y - Materiaal :

Kolom Z - Afmeting / Maat : ø45cm

Kolom AA - Product kenmerk :

De producttitel (kolom AB) is nu : **bowl on base | antique brass | aluminium | ø45cm**

In dit voorbeeld zou Materiaal ook ingevuld kunnen worden.

Product kenmerk kan gevuld worden met bijvoorbeeld: 'Set van 2' of 'E27 fitting'

tica online is live - bestel 24/7 de Houwate Lifestyle Home

tica of line

producten exposanten inspiratie

aangeboden door dutch style

bowl on base | antique brass | aluminium | ø45 cm

log in of word passhouder

verzending 12 dagen

ook in deze maten: ø27 cm ø45 cm

over dit product
Deze grote schaal op voet in goudkleur is een geweldige manier om een gezellige sfeer in huis te creëren en te decoreren met fruit, mooie bloemen of planten. De plantenbak is gemaakt van aluminium en de afmeting is h.35 ø45 cm.
Variant: Antique brass
Afmeting: ø45 cm
Gewicht: 7400 gram
Herkomstland: India
CBS code: 83062900
Merk: Dutch Style

over deze exposant:
dutch style
artikelnummer:
2006512056007.8717334150708

2. Toelichting per veld

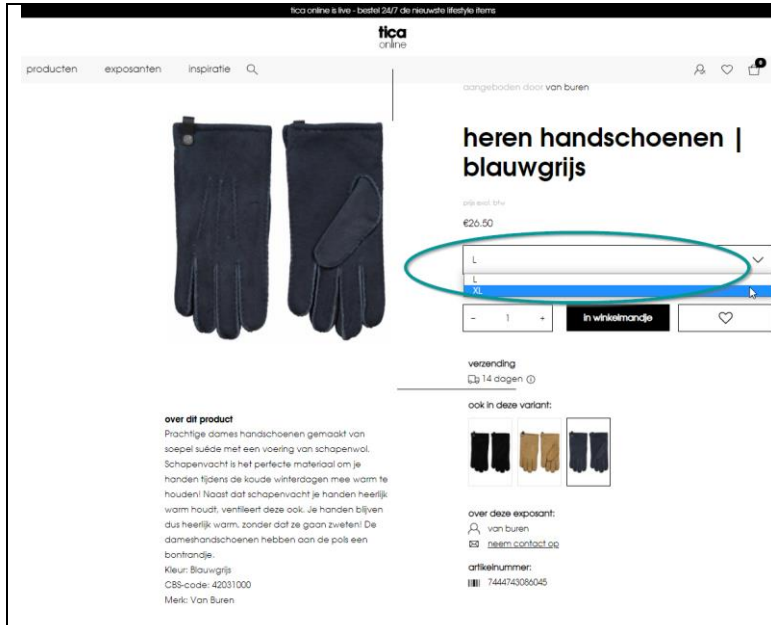
Exposant nummer		Exposant nummer (4 cijfers)	Verplicht
Uw artikelnummer	Voorbeeld: ART12345	Geen spaties en comma's UNIEK - max 20 tekens	Verplicht
Barcode	Vul 13-cijferige barcode in. Controleer barcode uniek na import.	EAN_13	Optioneel / Verplicht (*)
Eigen kenmerk		Max. 30 tekens incl. spaties	Optioneel
Omschrijving	Komt op etiket, rapportage en overzichten.	Max. 35 tekens incl. spaties	Verplicht
Etiket	Permanent of Non Permanent	Keuzelijst	Verplicht
Verkoopprijs Excl	Verkoopprijs excl. BTW met 2 decimalen.	Numeriek	Verplicht
BTW	H = 21%, L = 9%.	Keuzelijst	Verplicht
Adviesverkoop prijs (incl. BTW)	Invullen met 2 decimalen.	TICA online	Optioneel
Artikelgroep CODE	Artikelgroepcode uit de keuzelijst	Keuzelijst	Verplicht
CBS CODE	Voer hier de CBS code van het artikel in	Keuzelijst	Verplicht
Gewicht in grammen	(Netto) gewicht van het product.	Numeriek	Verplicht
Land van herkomst	ISO code van het land van herkomst	Keuzelijst	Verplicht
Actief TT	Zet alleen op Ja indien verkoop via dit kanaal van toepassing is.	Ja/Nee	Verplicht
Actief TICA	Zet alleen op Ja indien verkoop via dit kanaal van toepassing is.	Ja/Nee	Verplicht
Actief Belsele	Zet alleen op Ja indien verkoop via dit kanaal van toepassing is.	Ja/Nee	Optioneel
Actief TICA Online	Zet alleen op Ja indien verkoop via dit kanaal van toepassing is.	Ja/Nee	Verplicht
Bestelbaar	Bestelbaar (beschikbare voorraad) in het nabestelproces en/of TICA online?	Ja/Nee	Verplicht
Bestelbaar tm	Tot wanneer (datum) is dit artikel bestelbaar?	dd-mm-jjjj	Optioneel
Maximale levertijd in dagen	Maximale levertijd in dagen voor een order via het bestelproces en/of TICA online.	Getal	Verplicht
Bestelfactor	Per welk aantal kan een pashouder dit product bestellen? 1 stuk = 1 / 1 set van 2 = 1 / 2 sets van 3 stuks (6 glazen) = 2 Van belang bij bestelproces en TICA Online om items per omverpakking aan te bieden.	Getal (moet 1 of meer zijn)	Verplicht
Omschrijving online	Korte omschrijving/benaming van het artikel. Gebruik GEEN afkortingen. Voeg ook geen afmetingen, kleuren, etc. toe. Voorbeeld: Bloempot	Vrij tekstveld	Verplicht
Serien naam	De serienaam of collectie van het product.	Vrij tekstveld	Optioneel Gewenst indien van toepassing
Geur / Kleur / Smaak	Eigen benaming voor kleur, geur of smaak. Voorbeeld: Musk of Burgundy of Vanille	Vrij tekstveld	Optioneel Gewenst indien van toepassing
Materiaal	Eigen benaming voor materiaal. Voorbeeld: Glas of Eikenhout of Messing	Vrij tekstveld	Verplicht
Afmeting / Maat	Afmetingen van het product zonder verpakking. Voorbeeld: Ø6x15cm of 6x25x13cm	Vrij tekstveld	Optioneel Gewenst indien van toepassing
Product kenmerk	Voorbeeld: 3 stuks / set van 2 / 250 ml of E27. Zegt iets over het artikel: wat krijgt de pashouder? Let op dat de productfoto een goede indruk geeft.	Max. 15 karakters	Optioneel Gewenst indien van toepassing
Samengestelde producttitel	Niet zelf invullen. Deze wordt automatisch samengesteld. Producttitel zoals die geplaatst wordt op TICA online. Deze wordt samengesteld door de kolommen V t/m AA. Niet tevreden? Pas dan de waarde aan die je in één van die kolommen hebt ingevuld.		Automatisch
ZIE DE UITLEG VARIANTEN VOOR TOEPASSING VAN VARIANTEN			
Variant Foto	Te gebruiken bij KLEUR-varianten. Artikelnummer van het hoofdartikel. Doordat op alle varianten het artikelnummer van de hoofdvariant is vermeld, bundelt het systeem deze artikelen tot varianten van elkaar. Vul deze in op alle varianten van het	artikelnummer of barcode	Optioneel

	hoofdartikel waarbij op elke artikelkaart alle foto's van de varianten worden getoond.		
Variant Tekst	Artikelnummer van het hoofdartikel. Doordat op alle varianten het artikelnummer van de hoofdvariant is vermeld, bundelt het systeem deze artikelen tot varianten van elkaar.	artikelnummer of barcode	Optioneel
Variant Tekst waarde	Korte omschrijving van de variant, dit kan een maatvoering zijn, een geur/smaak/kleur, vorm, of iets anders	geen komma's	Verplicht indien AD ingevuld
Variant Dropdown	Artikelnummer van het hoofdartikel. Doordat op alle varianten het artikelnummer van de hoofdvariant is vermeld, bundelt het systeem deze artikelen tot varianten van elkaar.	artikelnummer of barcode	Optioneel
Variant Dropdown maatgroep	Kies voor Riemplengte, Kledingmaat, Schoenmaat, etc.	Keuzelijst	Verplichte keuzelijst indien AF ingevuld
Variant Dropdown waarde	Kies de waarde voor de maat passend bij het artikel.	Keuzelijst	Verplichte keuzelijst indien AF ingevuld
Product informatie	Lange, aanvullende (verkopende) omschrijving met productinformatie relevant voor de verkoop op TICA online.	Vrij tekstveld	Verplicht
Type	Maak een keuze uit de product type lijst.	Keuzelijst	Verplicht
Merk	Merknaam	Max. 20 karakters	Verplicht
Filter kleur	In welke kleurgroep valt het artikel?	Keuzelijst	Verplicht
Design	Design of patroon	Vrij tekstveld	Optioneel
Filter materiaal	Maak een keuze uit de keuzelijst wat het hoofdmateriaal is	Keuzelijst	Verplicht
Lengte (cm)	Lengte van de verpakking van 1 artikel.	Getal met 1 decimaal	Verplicht
Breedte (cm)	Breedte van de verpakking van 1 artikel.	Getal met 1 decimaal	Verplicht
Hoogte (cm)	Hoogte van de verpakking van 1 artikel.	Getal met 1 decimaal	Verplicht
Diameter (cm)	Diameter van de verpakking van 1 artikel.	Getal met 1 decimaal	Optioneel
HSCode	= CBS code - laatste 2 cijfers		Automatisch
VGR	Volume-gewicht ratio Volume van het artikel (LxBxH)/5 om de juiste verzendkosten te berekenen aan de pashouder.		Automatisch

3. Nadere uitleg varianten en maten

Kolom AC tot AH is bedoeld voor varianten. Je hebt de bovenstaande bloempot ook in het zwart en je wilt deze koppelen. Dit kun je dan invoeren doormiddel van de SKU of Barcode van Bloempot | Rustiek | Bruin te gebruiken in AC en dan bij de zwarte variant dezelfde barcode. Zo weet het systeem dat die barcode in de varianten twee keer voorkomt en dat de artikelen gekoppeld dienen te worden.

Er zijn **drie verschillende** opties om varianten aan te maken. De **maatgroepvariant**, de **fotovariant** en de **tekstvariant**.



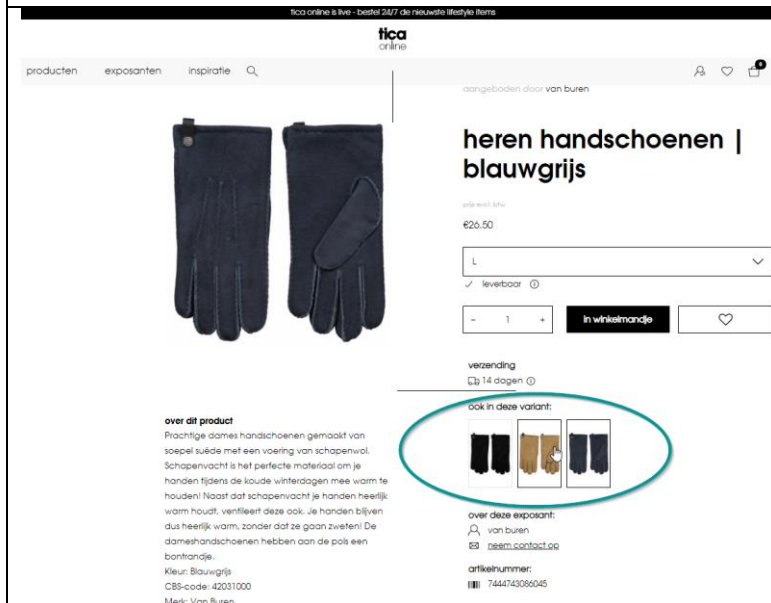
Dit is de **'maatgroep-variant'**, ook wel bij ons bekend als de **'dropdown-variant'**.

Voor deze variant dient ten eerste het **artikelnummer** of de **barcode** van de **hoofdvariant** ingevoerd te worden op het veld **'Variant Dropdown maatgroep'**

Ten tweede in **'Variant Dropdown maatgroep'** de keuze voor de maatgroep. De opties zijn:

- Boordmaat (38 - 47)
- Brilsterkte (+1,00 - +3,50)
- Kledingmaat (34 - 60)
- Maat (xxs - xxxl)
- Riemplengte (75cm - 125cm)
- Ringmaat (17 - 23)
- Schoenmaat (36 - 45)

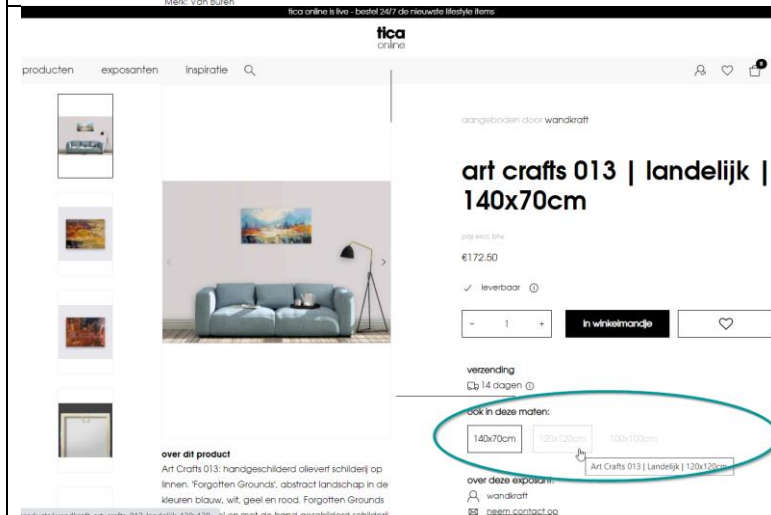
Ten derde dient gekozen te worden voor de gerelateerde maat per variant in **'Variant Dropdown waarde'**.



Dit is de **'foto-variant'**

In de front-end is alleen een foto te zien van de variant(en) met een mouse-over tekstlabel met de producttitel (op het voorbeeld niet zichtbaar)

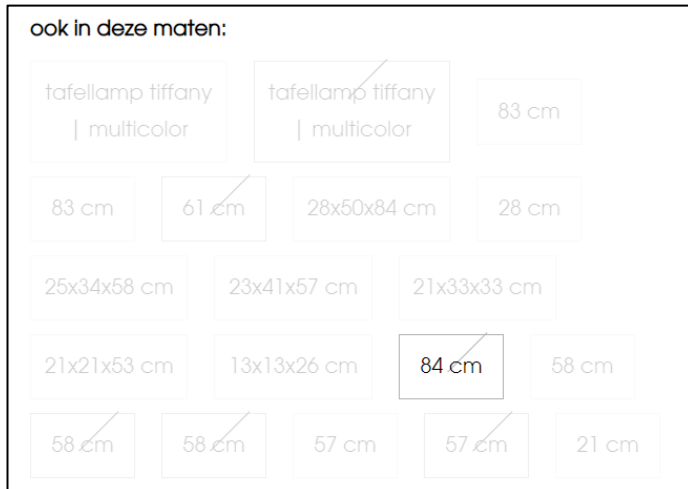
Voor deze variant dient alleen het **artikelnummer** of de **barcode** van de **hoofdvariant** ingevoerd te worden op het veld **'Variant Foto'**



Dit is de **'tekst-variant'**.

Voor deze variant dient het **artikelnummer** of de **barcode** van de **hoofdvariant** ingevoerd te worden op het veld **'Variant Tekst'** en voor elke variant op het veld **'Variant Tekst waarde'** de **tekst** die in het **tekstblok** moet komen. Deze moet dus kort, duidelijk en eenduidig zijn.

Het combineren van varianten is goed mogelijk en in sommige gevallen zelfs het beste. Het is hierbij wel van belang om goede keuzes te maken en één soort variant toe te passen op één varianttype. Dus bijvoorbeeld een model in de foto-variant en verschillende formaten in de tekstvariant. Het is dan niet de bedoeling dat de modellen en formaten bij elkaar in de tekstvariant worden toegepast zoals in onderstaand voorbeeld:



Vanzelfsprekend ondersteunen wij graag bij het toepassen van varianten.

4. AI tot AR lange omschrijving, Filter keuzes en LxBxH.

a. Product informatie

In Kolom AI (**Product informatie**) vul je de lange omschrijving van je product in. Denk aan een klein (verkoop)verhaaltje. Voorbeeld: Handgemaakt bloempotje uit Flevoland. Handgeschilderd door Jantje rustiek.

b. Filterkeuzes

Kolom AJ tot AN:

- Type
- Merk
- Filter kleur
- Design
- Filter materiaal

zijn filters en dit zijn keuzemenu's. Hoe beter en vollediger dit is ingevuld, hoe beter producten zijn te filteren op de shop en dus in filterresultaten naar voren komen. Vul deze zoveel mogelijk in.

c. Afmetingen en gewicht

AO to AR

- Lengte
- Breedte
- Hoogte
- Diameter

Cruciaal voor twee zaken:

1. Informatie voor de klant. Op een foto is het vaak moeilijk om de grootte in te schatten.
2. Voor transport. Op basis van de optelsom van afmetingen in een order worden verzendkosten berekend en houdt een transporteur ook rekening met afmetingen en ingecalculerde ruimte voor transport.

Deze informatie samen met kolom L (gewicht in grammen) is dus cruciaal en dient daarom correct (en niet bij benadering) te worden ingevuld.