



---

**Quick Guide Weekomzet van Beeyond naar Excel**

---

## Inhoudsopgave

Voor wie is deze handleiding? .....	2
Weekomzetten in Beeyond .....	2
Downloaden bestanden .....	3
CSV bestanden downloaden en openen in Excel.....	3

## Voor wie is deze handleiding?

Deze handleiding biedt een snel overzicht hoe weekomzetten uit Beeyond kunnen worden gehaald. En vervolgens kunnen worden bewerkt in Excel (of andere spreadsheet software)


## Weekomzetten in Beeyond

Op de maandagochtend worden de weekomzetten beschikbaar gesteld in Beeyond. De weekomzetten bestaan uit 3 delen:

- De weekomzetten als CSV
- De weekfactuur als PDF
- De weekomzetten met pashoudersinformatie, in CSV formaat

Weekomzetten zijn terug te vinden via GEGEVENS > ENTITEITEN > Expositant Omzet.

The screenshot shows the 'Expositant Omzet' entity in the Beeyond system. The left sidebar has tabs for 'Basis', 'Systeem', and 'Geschiedenis'. The main content area displays the following fields:

- Week:** 11
- Periode van t/m:** 09-03-2020\_15-03-2020
- Periode (Dag / Week / Maand):** WEEK
- Type (Omzet / Ruimte / Diensten):** OMZET
- Omzet:** ArtikelCode;FiliaalCode;Deelnemer specifiek;Artikel omschrijving;Maandag;Dinsdag;Woensdag;Donderdag;Vrijdag;Zaterdag;Zondag;Totaal aantal;Totaal Omzet  
.....;C1354;dk9207;Doos 6 kaansen 2.1x15cm black;5;3;8;4;0;0;0;20;30  
.....;C1354;dk9203;Doos 6 kaansen 2.1x15cm forest grn;4;2;4;0;0;0;10;15  
.....;C1354;dk9210;Doos met 6 dinenkaansen d geel nw;1;8;0;0;0;0;9;13,5  
.....;C1354;f.....;Doos 6 kaansen 2.1x15cm old pink;6;3;0;0;0;9;13,5  
[WEEK\\_1033\\_09-03-2020\\_15-03-2020\\_11\\_TrendsTrade.CSV](#)
- Openstaande verkooporders:**
- Factuur:**   
[WEEK\\_1033\\_09-03-2020\\_15-03-2020\\_11\\_20002405\\_TrendsTrade.PDF](#)
- Factuurnummer:** 20002405
- Weekbijlage:** FiliaalCode;Lokatie;Expositantnummer;Datum;Tijd;Transactienummer;Kassabonregel;Scancode;Artikelom schrijving;BeeyondArtikelnummer;UwArtikelnummer;LotusNotesnummer;Barcode\_Uniek;Eigen\_kenmerk;BT W\_Artikel;Aantal;Kortingspercentage;RegTotaal\_Bruto;RegTotaal\_Netto;TransactieType;Klant\_Extern eCode;Klant\_BedrijfNaam;Klant\_Adres;Klant\_Postcode;Klant\_Plaats;Klant\_Land;Klant\_Telefoonnummer C1354;Trends & Trade Venlo B.V.;.....;20200309;11:07:07;5129-8-40562;13631471;waxinehouder pot 11.5x8x20cm;.....;4;f.....;.....;3165;.....;21;1,0000;0,00;3,95;3,95;C&C;17404;Floristenteam Dirk Pohli;Schmiedestrasse 33;45549;SPROCKHÖVEL;Germany;  
[WEEK\\_1033\\_09-03-2020\\_15-03-2020\\_11\\_TRANSACTIES\\_TrendsTrade.CSV](#)

## Downloaden bestanden

Er zijn 2 bestandsformaten beschikbaar: CSV (comma separated values ofwel komma gescheiden waarden) en PDF (Portable Document Format).

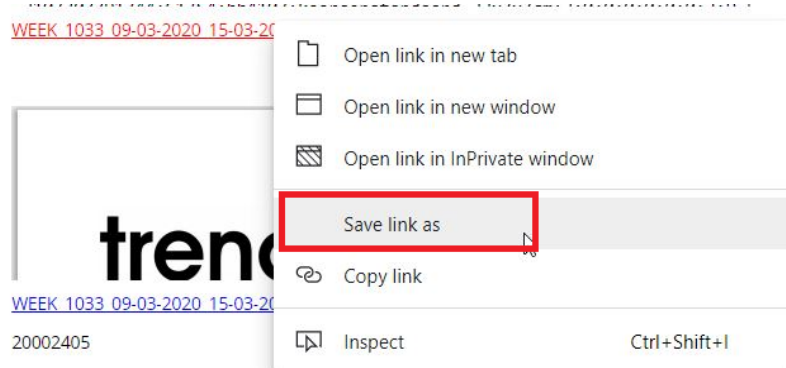
PDF's kunnen worden geopend met bijvoorbeeld Acrobat Reader.

CSV bestanden kunnen worden opgeslagen en vervolgens worden bewerkt in een spreadsheet programma zoals Microsoft Excel.

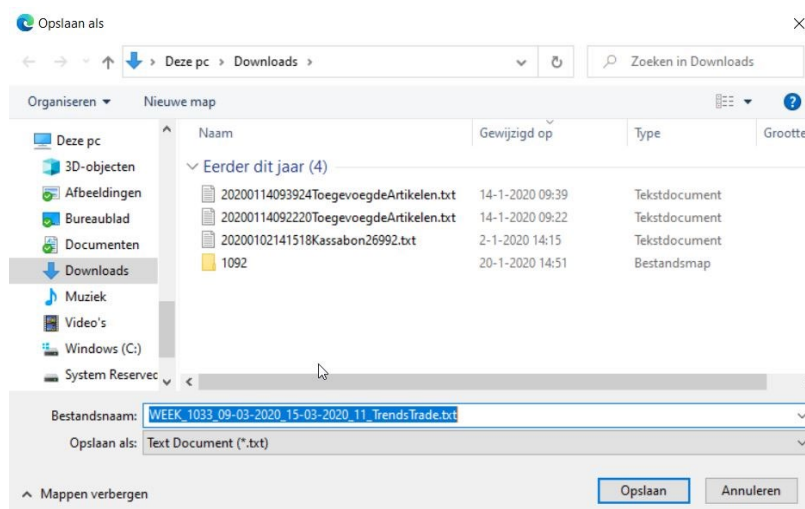
## CSV bestanden downloaden en openen in Excel

Neem de volgende stappen om bestanden in Excel te openen. Er zijn ook andere, kosteloze spreadsheet programma's (zoals LibreOffice Calc of Google Sheets die ongeveer gelijk werken) beschikbaar

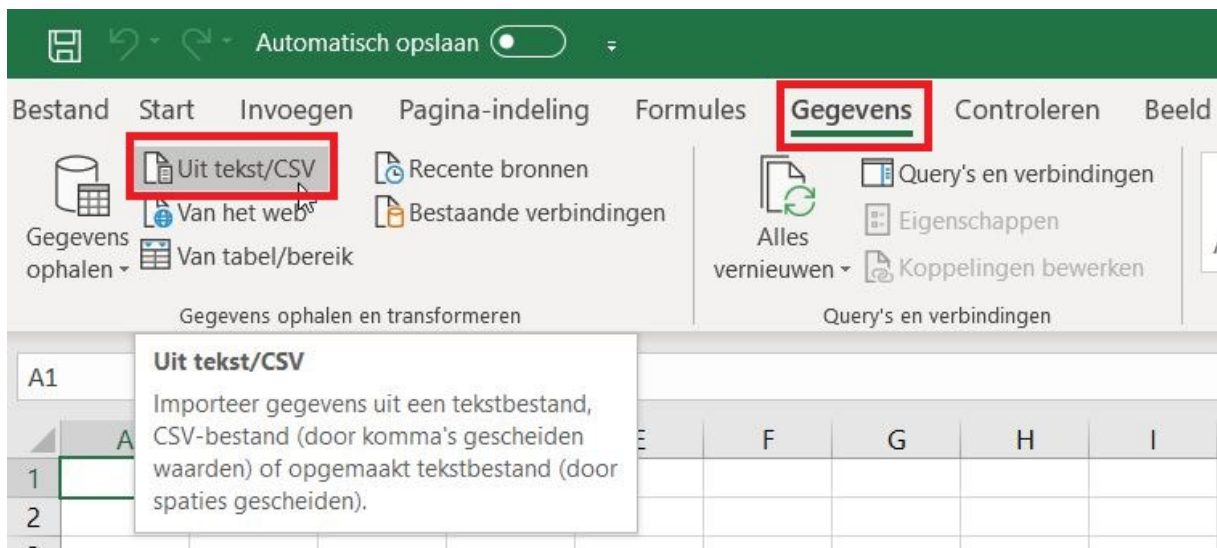
- Rechtermuisklik op de (blauwe) link. Er verschijnt een menu. Kies daar voor LINK OPSLAAN ALS



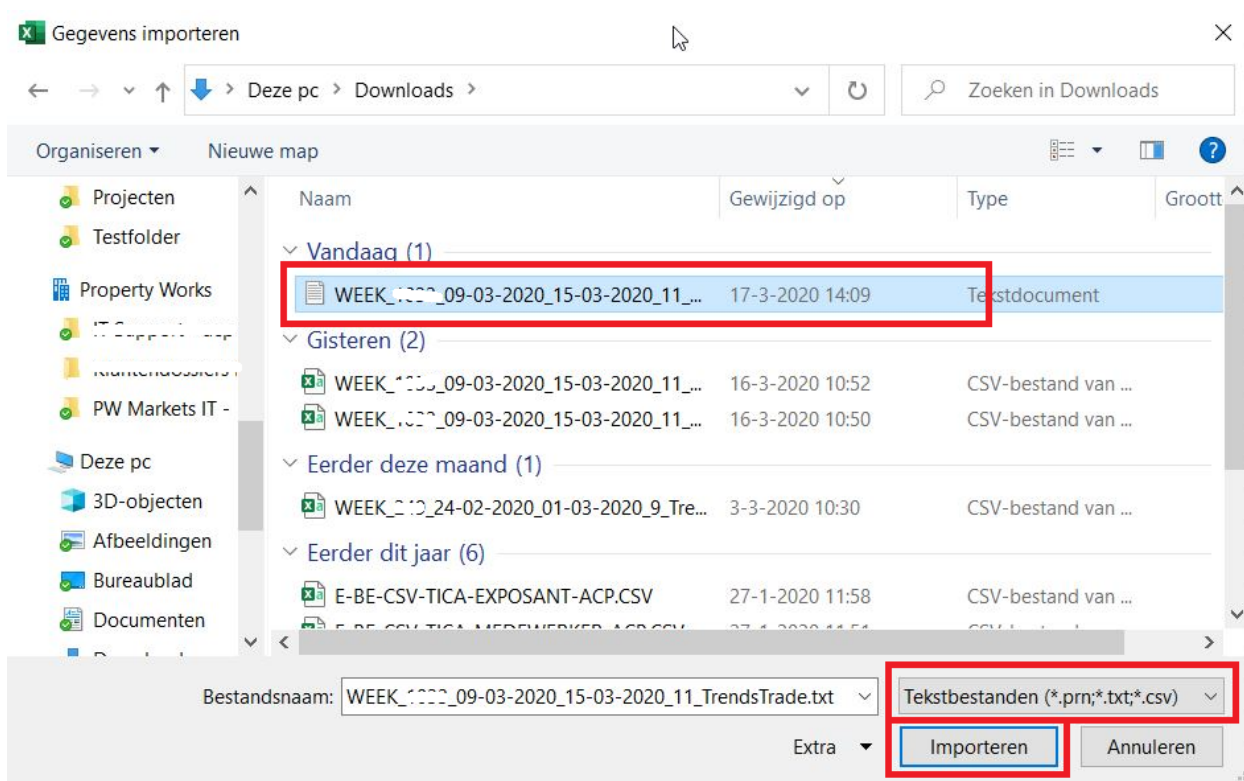
- Onderstaande pop-up verschijnt. Sla het bestand op



- Start Microsoft Excel en open een nieuw leeg werkblad
- Ga naar GEGEVENS en vervolgens UIT TEKST/CSV



- Zoek en selecteer het bestand dat zojuist uit Beeyond is opgeslagen en druk [IMPORTEREN]



- De gegevens worden gelezen en een voorbeeld wordt getoond dat inzichtelijk maakt hoe de data wordt verwerkt

